

Aşağıdaki tabloda BIST 30 şirketlerinin son üç aylık yabancı takas oranlarını, oran değişimlerini, bu dönemki en düşük ve en yüksek yabancı takas oranlarını ve ilgili tarihlere dair fiyatlar ile yabancı yatırımcıların son dönem aktivitelerini görebilirsiniz.

Tablodaki verilere baktığımızda, yüksek yabancı takas oranına karşın FROTO ve KRDMMD hisselerinde pozisyon azalışı dikkat çekiyor.

### XU030 Yabancı Takas Oranları (YTO), Son 3 Ay

01 Temmuz 2022 Cuma işlemleri sonucu oluşan, 05 Temmuz 2022 Salı takas verileri kullanılmıştır.

Kod	Son Fiyat	Son Yab. Tks. Oranı	Δ (Oran, bp)			Son 3 Ay En Yüksek / En Düşük Yabancı Takas Oranı(YTO)	Δ (Oran, bp)	Tks.Tarihi ve YTO Eğilimi	Fiyat (T-2)	Δ (Fiyat,%)	Yabancı Aksiyonu		
			1 hafta	1 ay	3 ay								
TCELL	16.94	80.67	-30	-245	-395	En Düşük En Yüksek	80.50 85.17	17 -450	04/07/2022 28/04/2022	▲ ▲	16.20 23.24	4.6 -27.1	Yoğun Satıcılar
KCHOL	36.18	63.68	-27	-121	-241	En Düşük En Yüksek	63.64 66.09	4 -241	17/05/2022 05/04/2022	▲ ▲	38.64 38.39	-6.4 -5.8	Dengeli
TUPRS	264.50	53.69	48	-55	164	En Düşük En Yüksek	50.57 54.69	312 -99	18/04/2022 09/06/2022	▼ ▲	259.20 286.40	2.0 -7.6	Dengeli
FROTO	265.60	48.20	-203	-488	-988	En Düşük En Yüksek	48.20 58.14	0 -993	05/07/2022 06/04/2022	▲ ▲	271.50 310.00	-2.2 -14.3	Son Dönemde Satıcılar
BIMAS	82.75	47.66	33	-148	-434	En Düşük En Yüksek	47.07 53.22	59 -556	22/06/2022 06/05/2022	▲ ▲	82.75 82.05	0.0 0.9	Son Dönemde Alıcılar
AKBNK	7.95	45.08	81	69	-94	En Düşük En Yüksek	43.40 48.39	168 -331	10/06/2022 20/04/2022	▲ ▲	8.27 9.54	-3.9 -16.7	Dengeli
SAHOL	18.77	44.80	-16	-129	-1,206	En Düşük En Yüksek	43.56 56.86	124 -1,206	10/06/2022 05/04/2022	▲ ▲	19.86 17.09	-5.5 9.8	Dengeli
TAVHL	50.65	40.90	28	68	-137	En Düşük En Yüksek	38.56 42.51	234 -161	18/05/2022 08/04/2022	▲ ▲	40.70 42.46	24.4 19.3	Dengeli
TOASO	61.80	36.32	104	-541	-724	En Düşük En Yüksek	32.43 44.40	388 -808	13/06/2022 06/04/2022	▲ ▲	64.25 81.30	-3.8 -24.0	Son Dönemde Alıcılar
PGSUS	180.50	35.31	-72	-539	-146	En Düşük En Yüksek	34.92 41.58	38 -628	04/07/2022 01/06/2022	▲ ▲	171.00 144.60	5.6 24.8	Satıcılar
ISCTR	4.40	34.54	116	-41	-82	En Düşük En Yüksek	32.62 35.97	192 -143	13/05/2022 28/04/2022	▲ ▲	4.69 4.73	-6.3 -6.9	Dengeli
EKGYO	2.83	29.52	149	165	-57	En Düşük En Yüksek	26.20 36.76	332 -724	18/05/2022 18/04/2022	▲ ▲	2.62 2.87	8.0 -1.6	Dengeli
THYAO	47.68	28.44	6	-919	-621	En Düşük En Yüksek	27.53 39.62	91 -1,119	04/07/2022 01/06/2022	▲ ▲	46.80 49.52	1.9 -3.7	Dengeli
TTKOM	8.72	28.40	95	72	-558	En Düşük En Yüksek	25.72 35.44	267 -704	23/05/2022 13/04/2022	▲ ▲	9.07 10.39	-3.9 -16.1	Dengeli
KOZAA	28.30	24.09	-41	155	-258	En Düşük En Yüksek	21.32 29.82	277 -573	23/05/2022 15/04/2022	▲ ▲	31.94 31.70	-11.4 -10.7	Son Dönemde Satıcılar
SISE	21.20	24.03	59	17	-121	En Düşük En Yüksek	22.94 25.96	110 -193	20/06/2022 20/04/2022	▲ ▲	21.06 17.72	0.7 19.6	Dengeli
ASELS	22.36	23.96	-92	282	-949	En Düşük En Yüksek	19.98 34.05	398 -1,009	24/05/2022 12/04/2022	▲ ▲	22.78 27.90	-1.8 -19.9	Dengeli
ARCLK	70.45	23.16	63	-91	-301	En Düşük En Yüksek	22.28 26.66	88 -350	24/06/2022 25/04/2022	▲ ▲	75.60 71.50	-6.8 -1.5	Son Dönemde Alıcılar
KOZAL	196.50	21.41	-30	129	-380	En Düşük En Yüksek	19.03 27.73	238 -632	30/05/2022 06/04/2022	▲ ▲	193.70 154.70	1.4 27.0	Son Dönemde Satıcılar
EREGL	25.96	21.04	19	-642	-841	En Düşük En Yüksek	20.85 29.57	19 -852	28/06/2022 27/04/2022	▲ ▲	27.86 34.50	-6.8 -24.8	Dengeli
TKFEN	22.40	18.04	24	108	-302	En Düşük En Yüksek	16.24 21.36	180 -333	16/06/2022 07/04/2022	▲ ▲	19.22 22.13	16.5 1.2	Son Dönemde Alıcılar
KRDMMD	10.67	16.50	-168	-330	-1,285	En Düşük En Yüksek	16.50 29.38	0 -1,289	05/07/2022 13/04/2022	▲ ▲	11.29 15.63	-5.5 -31.7	Son Dönemde Satıcılar
YKBNK	4.28	15.65	29	0	20	En Düşük En Yüksek	14.48 17.51	118 -185	24/05/2022 22/04/2022	▲ ▲	4.33 5.31	-1.2 -19.4	Dengeli
PETKM	8.65	15.49	25	-66	-23	En Düşük En Yüksek	14.02 16.85	147 -136	16/05/2022 22/04/2022	▲ ▲	9.78 10.76	-11.6 -19.6	Dengeli
HEKTS	28.80	9.02	44	-53	147	En Düşük En Yüksek	7.48 10.41	154 -139	06/04/2022 15/04/2022	▼ ▲	17.95 23.14	60.4 24.5	Son Dönemde Alıcılar
GUBRF	69.20	6.54	-5	-78	-174	En Düşük En Yüksek	6.44 8.80	11 -226	23/05/2022 12/04/2022	▲ ▲	76.75 88.05	-9.8 -21.4	Son Dönemde Satıcılar
GARAN	13.55	6.05	14	22	-2,715	En Düşük En Yüksek	5.36 35.32	69 -2,927	13/06/2022 13/04/2022	▲ ▲	15.30 13.59	-11.4 -0.3	Dengeli
VESTL	23.54	4.92	-24	22	72	En Düşük En Yüksek	4.12 5.85	80 -92	16/05/2022 05/05/2022	▲ ▲	25.36 26.14	-7.2 -9.9	Dengeli
SASA	40.50	2.46	14	16	-20	En Düşük En Yüksek	1.76 2.85	70 -39	11/05/2022 14/06/2022	▼ ▲	33.72 43.96	20.1 -7.9	Dengeli

- \* Yabancıların görece daha çok tercih ettikleri (yabancı takas oranı yüksek) hisseler
- \* Yabancıların görece daha az tercih ettikleri (yabancı takas oranı düşük) hisseler

## BIST 100 Şirketlerinin periyodik yabancı takas oranı değişimleri

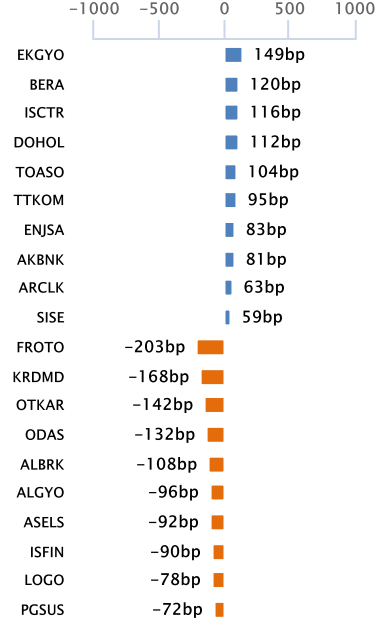
Aşağıdaki tabloda BIST 100 şirketlerinin son bir hafta, iki hafta, bir ay, üç ay ve altı aylık dönemlerde yabancı takas oranlarındaki değişimleri takası en çok artan ve azalan ilk on şirket bazında görebilirsiniz.

ENJSA son 1 Aylık dönemde yabancı takas oranında devam eden düzenli artış ile ;FROTO ise son 6 Aylık dönemde yabancı takas oranında devam eden düzenli azalış ile dikkat çekmektedir.

### YABANCI TAKAS ORANI EN ÇOK ARTAN İLK 10 HİSSE (BIST - 100, bp)

	Haftalık	2 Haftalık	Aylık	3 Aylık	6 Aylık
1	EKGYO 149 bp	TOASO 187 bp	SNGYO 653 bp	TRGYO 1,022 bp	TRGYO 2,083 bp
2	BERA 120 bp	EGEEN 174 bp	GWIND 468 bp	SNGYO 701 bp	SNGYO 927 bp
3	ISCTR 116 bp	ASELS 162 bp	EGEEN 372 bp	GWIND 580 bp	GWIND 731 bp
4	DOHOL 112 bp	DOHOL 133 bp	ASELS 282 bp	ALARK 522 bp	GLYHO 525 bp
5	TOASO 104 bp	TKFEN 118 bp	AYDEM 264 bp	KONTR 379 bp	KONTR 508 bp
6	TTKOM 95 bp	BERA 89 bp	IPEKE 250 bp	TTRAK 365 bp	ALARK 406 bp
7	ENJSA 83 bp	ENJSA 86 bp	TRGYO 247 bp	GLYHO 298 bp	GENIL 293 bp
8	AKBNK 81 bp	SAHOL 85 bp	YATAS 203 bp	EGEEN 293 bp	HEKTS 262 bp
9	ARCLK 63 bp	ARCLK 75 bp	EKGYO 165 bp	YATAS 201 bp	EKGYO 239 bp
10	SISE 59 bp	PARSN 72 bp	ENJSA 155 bp	AKSEN 188 bp	CEMTS 180 bp

### Haftalık Yabancı Takas Değişimleri

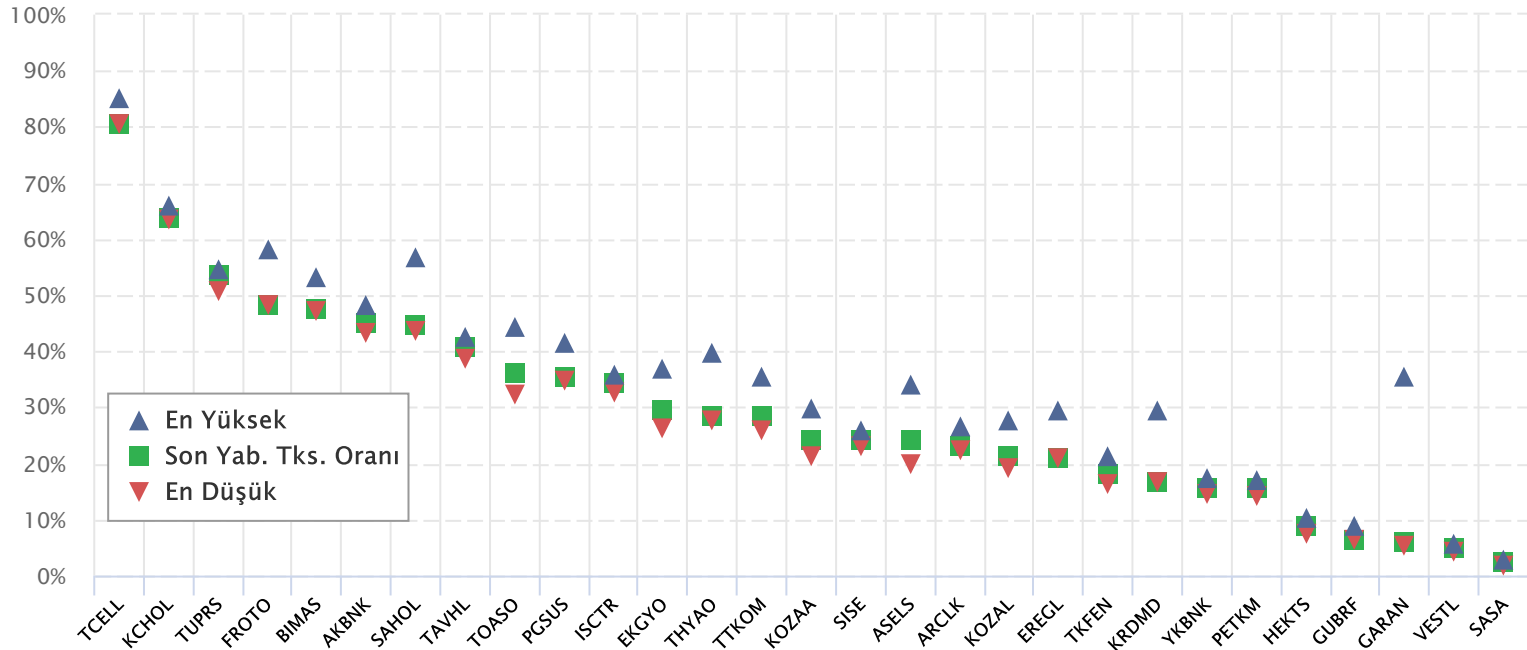


### YABANCI TAKAS ORANI EN ÇOK AZALAN İLK 10 HİSSE (BIST - 100, bp)

	Haftalık	2 Haftalık	Aylık	3 Aylık	6 Aylık
1	FROTO -203 bp	KRDMD -255 bp	THYAO -919 bp	GARAN -2,715 bp	GARAN -3,373 bp
2	KRDMD -168 bp	SOKM -243 bp	EREGL -642 bp	KRDMD -1,285 bp	TTKOM -2,244 bp
3	OTKAR -142 bp	FROTO -231 bp	TOASO -541 bp	SAHOL -1,206 bp	TOASO -1,973 bp
4	ODAS -132 bp	PGSUS -189 bp	PGSUS -539 bp	FROTO -988 bp	FROTO -1,759 bp
5	ALBRK -108 bp	SELEC -184 bp	FROTO -488 bp	ASELS -949 bp	AKFGY -1,438 bp
6	ALGYO -96 bp	EREGL -170 bp	CEMTS -403 bp	EREGL -841 bp	PETKM -1,403 bp
7	ASELS -92 bp	KOZAA -170 bp	KRDMD -330 bp	CEMTS -776 bp	SAHOL -1,246 bp
8	ISFIN -90 bp	KOZAA -158 bp	SELEC -279 bp	TOASO -724 bp	MAVI -1,194 bp
9	LOGO -78 bp	TSKB -146 bp	LOGO -262 bp	THYAO -621 bp	LOGO -1,074 bp
10	PGSUS -72 bp	ALKIM -122 bp	AKSA -261 bp	AKSA -594 bp	EREGL -1,043 bp

## BIST 30 Şirketlerinin Son 3 Aylık Yabancı Takas Oranları

Aşağıdaki tabloda, BIST 30 şirketlerinin cari yabancı takas oranlarının son üç aylık dönemde gördükleri en yüksek ve en düşük yabancı takas oranlarına olan konumunu görebilirsiniz. Tablo, cari yabancı takas oranı en yüksek hisseden en düşük hisseye doğru sıralanmıştır.



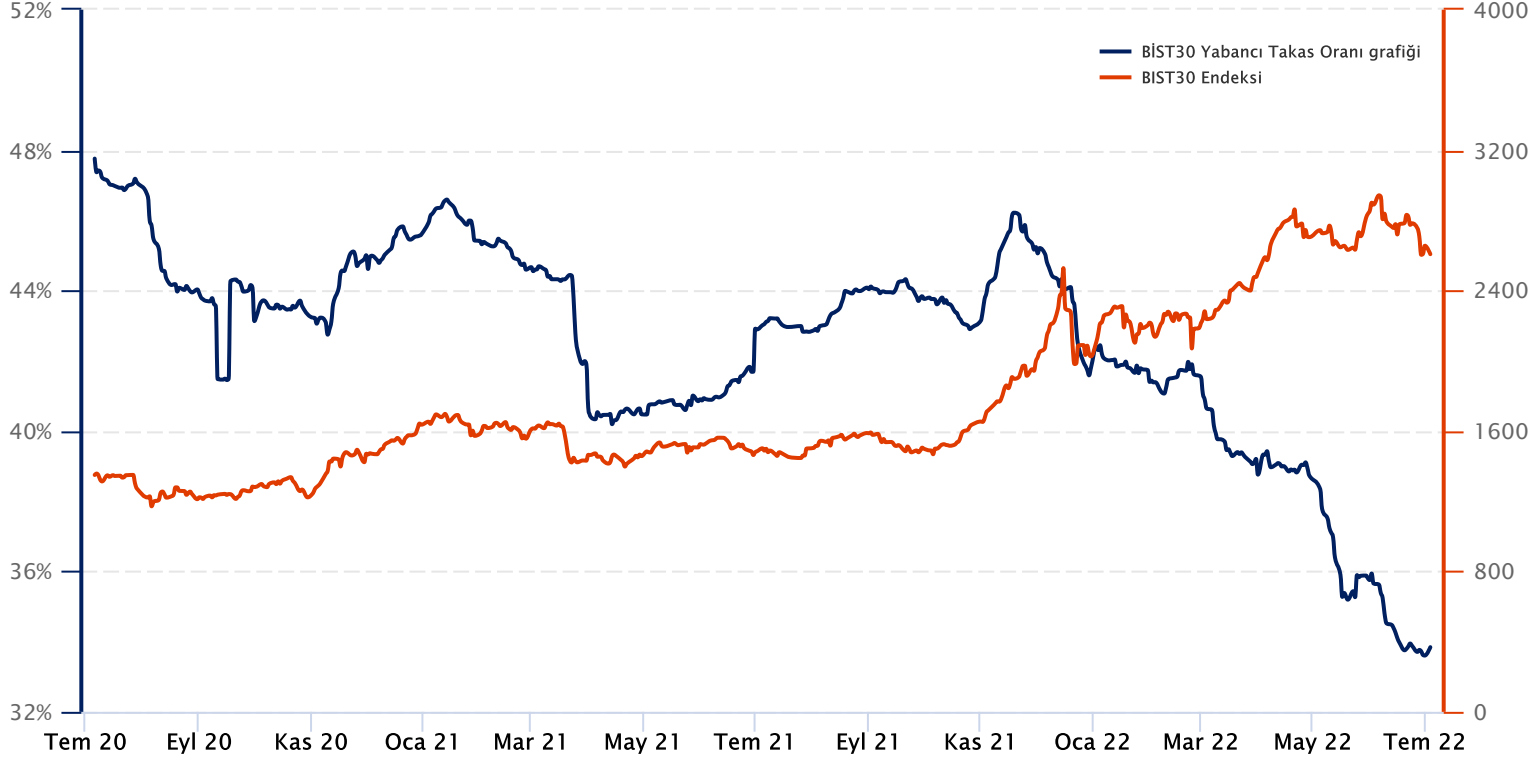
Kaynak: Finnet, Matriks, HLY Yatırım Danışmanlığı ve Bireysel Portföy Yönetimi



## BIST 30 Yabancı Takas Oranı

Grafikteki verilere göre son iki yılda;

BIST 30 Endeksi Yabancı Takas Oranı 05/07/2022 tarihinde %33.88, minimum Yabancı Takas Oranı 01/07/2022 tarihinde %33.60, maksimum Yabancı Takas Oranı ise 06/07/2020 tarihinde %47.76 olarak gerçekleşmiştir.



**Not:** BIST 30 Yabancı Takas Oranı, endeks kapsamındaki şirketlerin endeks ağırlıkları ve yabancı takas oranları esas alınarak hesaplanmış olup Takasbank tarafından açıklanan yabancı takas oranından farklılık göstermektedir.

**Kaynak:** Finnet, Matriks, HLY Yatırım Danışmanlığı ve Bireysel Portföy Yönetimi



HalkYatirimMenkulDegerlerA.S



company/halk-yatirim-menkul-degerler



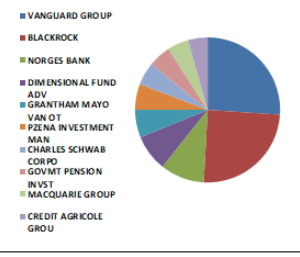
halkyatirim



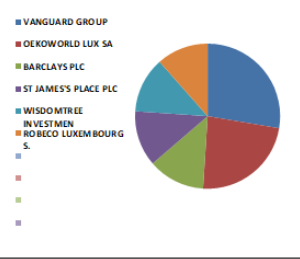
halkyatirim

### BIST 30 - İlk 10 Yabancı Hissedar Pozisyonu

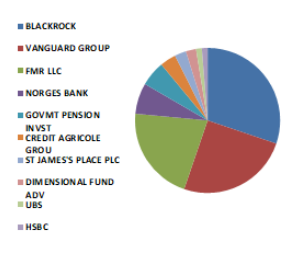
AKBNK TI	AKBNK TI - İlk 10 Yabancı Ortak	Pozisyon	Pozisyon Değişimi	Piyasa Değeri	Hisse Oranı	Bildirim Tarihi	Ülke
	VANGUARD GROUP	108,783,807	12,702,203	1,831,919,326	2.09%	5/31/2022	United States
	BLACKROCK	103,362,322	-685,465	1,740,621,518	1.99%	7/4/2022	United States
	NORGES BANK	40,904,061	40,904,061	688,824,393	0.79%	12/31/2021	Norway
	DIMENSIONAL FUND ADV	33,838,058	275,060	569,832,902	0.65%	7/1/2022	United States
	GRANTHAM MAYO VAN OT	25,907,035	16,446,847	436,274,473	0.50%	2/28/2022	United States
	PZENA INVESTMENT MAN	23,785,701	1,481,735	400,551,208	0.46%	5/31/2022	United States
	CHARLES SCHWAB CORPO	21,487,551	1,550	361,850,362	0.41%	7/1/2022	United States
	GOVMT PENSION INVST	21,055,558	-2,965,270	354,575,600	0.40%	3/31/2021	Japan
	MACQUARIE GROUP	19,657,026	0	331,024,321	0.38%	4/29/2022	Australia
	CREDIT AGRICOLE GROU	18,143,840	1,458,547	305,542,268	0.35%	6/8/2022	France



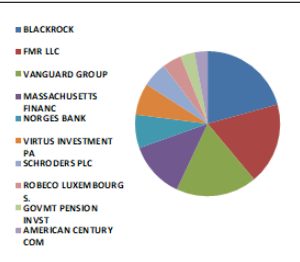
ARCLK TI	ARCLK TI - İlk 10 Yabancı Ortak	Pozisyon	Pozisyon Değişimi	Piyasa Değeri	Hisse Oranı	Bildirim Tarihi	Ülke
	VANGUARD GROUP	6,459,306	855,960	108,774,714	0.96%	5/31/2022	United States
	OEKOWORLD LUX SA	5,450,000	0	91,778,001	0.81%	3/31/2022	Luxembourg
	BARCLAYS PLC	3,006,300	3,006,300	50,626,092	0.44%	11/30/2021	United Kingdom
	ST JAMES'S PLACE PLC	2,900,208	2,900,208	48,839,503	0.43%	9/30/2021	United Kingdom
	WISDOMTREE INVESTMEN	2,884,943	-7,110	48,582,441	0.43%	7/1/2022	United States
	ROBECO LUXEMBOURG S.	2,709,503	0	45,628,031	0.40%	4/30/2022	Luxembourg



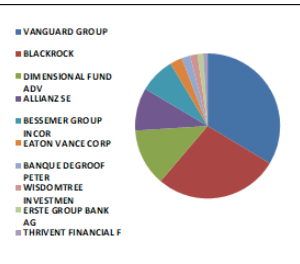
ASELS TI	ASELS TI - İlk 10 Yabancı Ortak	Pozisyon	Pozisyon Değişimi	Piyasa Değeri	Hisse Oranı	Bildirim Tarihi	Ülke
	BLACKROCK	26,791,422	-213,109	451,167,551	1.18%	7/1/2022	United States
	VANGUARD GROUP	22,395,879	2,549,925	377,146,606	0.98%	5/31/2022	United States
	FMR LLC	18,968,693	-42,490,546	319,432,793	0.83%	5/31/2022	United States
	NORGES BANK	6,083,160	6,083,160	102,440,415	0.27%	12/31/2021	Norway
	GOVMT PENSION INVST	4,946,110	-824,258	83,292,493	0.22%	3/31/2021	Japan
	CREDIT AGRICOLE GROU	3,159,834	-453,880	53,211,605	0.14%	6/8/2022	France
	ST JAMES'S PLACE PLC	2,387,488	-2,341,238	40,205,298	0.10%	3/31/2022	United Kingdom
	DIMENSIONAL FUND ADV	2,151,527	16,033	36,231,715	0.09%	7/1/2022	United States
	UBS	1,149,408	0	19,356,031	0.05%	7/4/2022	Switzerland
	HSBC	1,085,693	65,166	18,283,070	0.05%	7/1/2022	United Kingdom



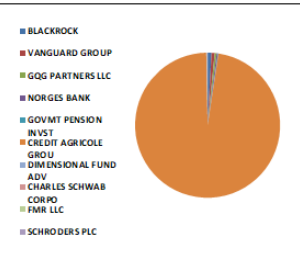
BIMAS TI	BIMAS TI - İlk 10 Yabancı Ortak	Pozisyon	Pozisyon Değişimi	Piyasa Değeri	Hisse Oranı	Bildirim Tarihi	Ülke
	BLACKROCK	19,420,095	-165,778	327,034,403	3.20%	7/4/2022	United States
	FMR LLC	17,042,337	3,501,037	286,992,958	2.81%	7/1/2022	United States
	VANGUARD GROUP	16,954,126	2,094,042	285,507,484	2.79%	5/31/2022	United States
	MASSACHUSETTS FINANC	11,764,248	-2,653,157	198,109,938	1.94%	5/31/2022	United States
	NORGES BANK	6,983,955	6,983,955	117,609,803	1.15%	12/31/2021	Norway
	VIRTUS INVESTMENT PA	6,637,541	-2,155,096	111,776,191	1.09%	3/31/2022	United States
	SCHRODERS PLC	5,234,640	-340,402	88,151,338	0.86%	5/31/2022	United Kingdom
	ROBECO LUXEMBOURG S.	4,016,150	1,018,016	67,631,967	0.66%	5/31/2022	Luxembourg
	GOVMT PENSION INVST	2,995,576	-384,709	50,445,500	0.49%	3/31/2021	Japan
	AMERICAN CENTURY COM	2,739,009	0	46,124,912	0.45%	7/1/2022	United States



EKGYO TI	EKGYO TI - İlk 10 Yabancı Ortak	Pozisyon	Pozisyon Değişimi	Piyasa Değeri	Hisse Oranı	Bildirim Tarihi	Ülke
	VANGUARD GROUP	79,034,868	8,827,695	1,330,947,189	2.08%	5/31/2022	United States
	BLACKROCK	64,886,662	61,807	1,092,691,398	1.71%	7/1/2022	United States
	DIMENSIONAL FUND ADV	30,009,296	-538,550	505,356,549	0.79%	6/26/2022	United States
	ALLIANZ SE	22,332,224	9,068,848	376,074,656	0.59%	7/1/2022	Germany
	BESSEMER GROUP INCOR	18,659,402	0	314,224,333	0.49%	4/29/2022	United States
	EATON VANCE CORP	6,486,803	-2,321,900	109,237,764	0.17%	4/30/2022	United States
	BANQUE DEGROOF PETER	4,735,859	0	79,751,866	0.12%	12/31/2021	Belgium
	WISDOMTREE INVESTMEN	3,957,813	0	66,649,572	0.10%	7/1/2022	United States
	ERSTE GROUP BANK AG	2,900,000	0	48,836,000	0.08%	4/29/2022	Austria
	THRIVENT FINANCIAL F	2,344,712	2,344,712	39,484,950	0.06%	4/29/2022	United States



EREGL TI	EREGL TI - İlk 10 Yabancı Ortak	Pozisyon	Pozisyon Değişimi	Piyasa Değeri	Hisse Oranı	Bildirim Tarihi	Ülke
	BLACKROCK	61,558,983	-682,722	1,036,653,283	1.76%	7/4/2022	United States
	VANGUARD GROUP	51,780,799	6,673,510	871,988,663	1.48%	5/31/2022	United States
	GQG PARTNERS LLC	30,359,504	0	511,254,052	0.87%	3/31/2022	United States
	NORGES BANK	21,482,443	21,482,443	361,764,343	0.61%	12/31/2021	Norway
	GOVMT PENSION INVST	8,566,912	-3,296,286	144,266,799	0.24%	3/31/2021	Japan
	CREDIT AGRICOLE GROU	7,343,570	-584,904	123,665,720	200.00%	6/8/2022	France
	DIMENSIONAL FUND ADV	6,418,645	-24,570	108,089,983	0.18%	7/1/2022	United States
	CHARLES SCHWAB CORPO	5,764,622	8,841	97,076,235	0.16%	7/1/2022	United States
	FMR LLC	4,866,766	122,339	81,956,340	0.14%	5/31/2022	United States
	SCHRODERS PLC	4,827,412	4,267,332	81,293,619	0.14%	3/31/2022	United Kingdom

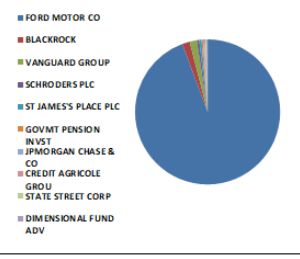


Kaynak : Bloomberg

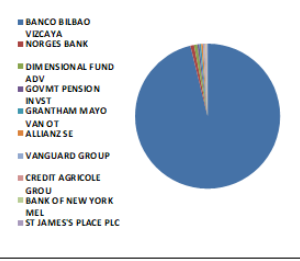


### BIST 30 - İlk 10 Yabancı Hissedar Pozisyonu

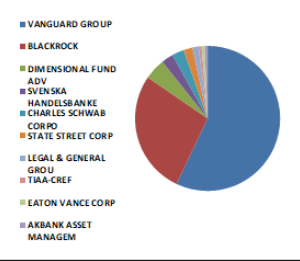
FROTO TI	FROTO TI - İlk 10 Yabancı Ortak	Pozisyon	Pozisyon Değişimi	Piyasa Değeri	Hisse Oranı	Bildirim Tarihi	Ülke
	FORD MOTOR CO	143,997,037	0	2,424,910,125	41.04%	12/31/2021	United States
	BLACKROCK	2,553,447	-53,484	43,000,048	0.73%	7/1/2022	United States
	VANGUARD GROUP	2,465,302	305,497	41,515,686	0.70%	5/31/2022	United States
	SCHRODERS PLC	804,588	56,922	13,549,262	0.23%	5/31/2022	United Kingdom
	ST JAMES'S PLACE PLC	777,785	233,019	13,097,900	0.22%	3/31/2022	United Kingdom
	GOVMT PENSION INVST	483,829	-5,153	8,147,680	0.14%	3/31/2021	Japan
	JPMORGAN CHASE & CO	426,730	-110,761	7,186,133	0.12%	7/4/2022	United States
	CREDIT AGRICOLE GROU	412,951	-36,205	6,954,095	0.12%	6/8/2022	France
	STATE STREET CORP	386,255	2,989	6,504,534	0.11%	7/4/2022	United States
	DIMENSIONAL FUND ADV	360,355	155	6,068,378	0.10%	7/1/2022	United States



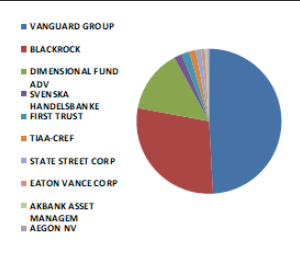
GARAN TI	GARAN TI - İlk 10 Yabancı Ortak	Pozisyon	Pozisyon Değişimi	Piyasa Değeri	Hisse Oranı	Bildirim Tarihi	Ülke
	BANCO BILBAO VIZCAYA	3,610,895,890	119,643,974	60,807,487,339	85.97%	5/19/2022	Spain
	NORGES BANK	30,603,247	30,603,247	515,358,684	0.73%	12/31/2021	Norway
	DIMENSIONAL FUND ADV	26,256,059	214,489	442,152,038	0.63%	4/30/2022	United States
	GOVMT PENSION INVST	16,173,823	-2,310,462	272,367,182	0.39%	3/31/2021	Japan
	GRANTHAM MAYO VAN OT	15,720,359	5,626,937	264,730,848	0.37%	2/28/2022	United States
	ALLIANZ SE	15,482,675	9,357,469	260,728,249	0.37%	5/31/2022	Germany
	VANGUARD GROUP	12,691,829	-56,478,414	213,730,402	0.30%	5/31/2022	United States
	CREDIT AGRICOLE GROU	9,969,260	-3,890,227	167,882,340	0.24%	6/8/2022	France
	BANK OF NEW YORK MEL	8,915,589	784,485	150,138,520	0.21%	7/1/2022	United States
	ST JAMES'S PLACE PLC	7,262,528	-6,970,585	122,300,973	0.17%	3/31/2022	United Kingdom



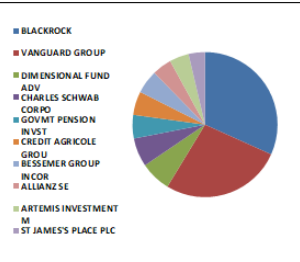
GUBRF TI	GUBRF TI - İlk 10 Yabancı Ortak	Pozisyon	Pozisyon Değişimi	Piyasa Değeri	Hisse Oranı	Bildirim Tarihi	Ülke
	VANGUARD GROUP	2,851,542	386,139	48,019,968	0.85%	5/31/2022	United States
	BLACKROCK	1,368,411	-47,656	23,044,041	0.41%	7/1/2022	United States
	DIMENSIONAL FUND ADV	222,588	-18,344	3,748,382	0.07%	7/1/2022	United States
	SVENSKA HANDELSBANKE	149,510	0	2,517,748	0.04%	6/30/2022	Norway
	CHARLES SCHWAB CORPO	118,834	0	2,001,165	0.04%	6/29/2022	United States
	STATE STREET CORP	116,843	0	1,967,636	0.03%	7/1/2022	United States
	LEGAL & GENERAL GROU	63,477	0	1,068,953	0.02%	5/31/2022	United Kingdom
	TIAA-CREF	48,791	0	821,640	0.01%	3/31/2022	United States
	EATON VANCE CORP	40,499	-33,505	682,003	0.01%	4/30/2022	United States
	AKBANK ASSET MANAGEM	25,000	-25,000	421,000	0.01%	6/30/2021	Luxembourg



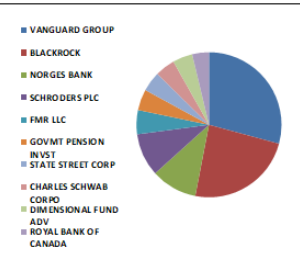
HEKTS TI	HEKTS TI - İlk 10 Yabancı Ortak	Pozisyon	Pozisyon Değişimi	Piyasa Değeri	Hisse Oranı	Bildirim Tarihi	Ülke
	VANGUARD GROUP	14,371,169	1,786,239	242,010,488	1.67%	5/31/2022	United States
	BLACKROCK	8,459,446	13,432	142,457,072	0.98%	7/1/2022	United States
	DIMENSIONAL FUND ADV	4,110,634	-34,047	69,223,077	0.48%	7/1/2022	United States
	SVENSKA HANDELSBANKE	551,250	0	9,283,050	0.06%	6/30/2022	Norway
	FIRST TRUST	527,190	0	8,877,880	0.06%	7/1/2022	United States
	TIAA-CREF	391,592	0	6,594,409	0.05%	3/31/2022	United States
	STATE STREET CORP	369,856	62,164	6,228,375	0.04%	7/1/2022	United States
	EATON VANCE CORP	286,212	-60,900	4,819,810	0.03%	4/30/2022	United States
	AKBANK ASSET MANAGEM	149,897	149,897	2,524,266	0.02%	6/30/2021	Luxembourg
	AEGON NV	98,890	-8,200	1,665,308	0.01%	3/31/2022	Netherlands



ISCTR TI	ISCTR TI - İlk 10 Yabancı Ortak	Pozisyon	Pozisyon Değişimi	Piyasa Değeri	Hisse Oranı	Bildirim Tarihi	Ülke
	BLACKROCK	138,529,203	-1,848,447	2,332,831,800	1.39%	7/4/2022	United States
	VANGUARD GROUP	117,938,886	14,359,098	1,986,090,858	1.18%	5/31/2022	United States
	DIMENSIONAL FUND ADV	30,481,572	354,211	513,309,677	0.30%	7/1/2022	United States
	CHARLES SCHWAB CORPO	27,899,327	3,451	469,824,671	0.28%	7/1/2022	United States
	GOVMT PENSION INVST	23,421,702	-9,098,762	394,421,465	0.23%	3/31/2021	Japan
	CREDIT AGRICOLE GROU	23,324,984	3,281,091	392,792,734	0.23%	6/8/2022	France
	BESSEMER GROUP INCOR	22,848,712	0	384,772,314	0.23%	4/29/2022	United States
	ALLIANZ SE	18,884,734	14,835,821	318,018,923	0.19%	7/1/2022	Germany
	ARTEMIS INVESTMENT M	18,804,583	-9,071,649	316,669,181	0.19%	4/1/2022	United Kingdom
	ST JAMES'S PLACE PLC	16,270,976	-37,698,832	274,003,238	0.16%	3/31/2022	United Kingdom



KCHOL TI	KCHOL TI - İlk 10 Yabancı Ortak	Pozisyon	Pozisyon Değişimi	Piyasa Değeri	Hisse Oranı	Bildirim Tarihi	Ülke
	VANGUARD GROUP	31,664,803	4,088,711	533,235,287	1.25%	5/31/2022	United States
	BLACKROCK	25,765,229	-268,008	433,886,460	1.02%	7/4/2022	United States
	NORGES BANK	11,159,751	5,318,100	187,930,209	0.44%	12/31/2021	Norway
	SCHRODERS PLC	10,464,104	536,012	176,215,513	0.41%	5/31/2022	United Kingdom
	FMR LLC	5,887,129	-48,510	99,139,253	0.23%	5/31/2022	United States
	GOVMT PENSION INVST	5,031,956	-1,603,563	84,738,140	0.20%	3/31/2021	Japan
	STATE STREET CORP	4,852,686	71,291	81,719,233	0.19%	7/1/2022	United States
	CHARLES SCHWAB CORPO	4,820,301	2,181	81,173,870	0.19%	7/1/2022	United States
	DIMENSIONAL FUND ADV	4,774,218	19,853	80,397,832	0.19%	7/1/2022	United States
	ROYAL BANK OF CANADA	4,081,413	97,072	68,730,996	0.16%	3/31/2022	Canada

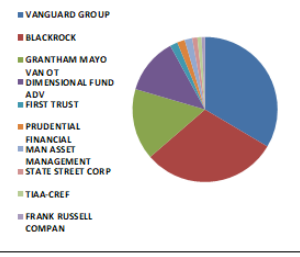


Kaynak : Bloomberg

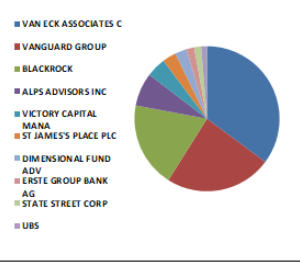


### BIST 30 - İlk 10 Yabancı Hissedar Pozisyonu

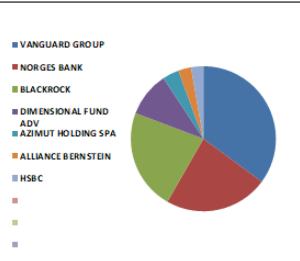
KOZAA TI	KOZAA TI - İlk 10 Yabancı Ortak	Pozisyon	Pozisyon Değişimi	Piyasa Değeri	Hisse Oranı	Bildirim Tarihi	Ülke
	VANGUARD GROUP	6,854,522	928,252	115,430,152	1.77%	5/31/2022	United States
	BLACKROCK	6,157,052	7,931	103,684,757	1.59%	7/1/2022	United States
	GRANTHAM MAYO VAN OT	3,277,331	106,536	55,190,255	0.84%	2/28/2022	United States
	DIMENSIONAL FUND ADV	2,567,321	-4,871	43,233,686	0.66%	6/26/2022	United States
	FIRST TRUST	361,857	0	6,093,672	0.09%	7/1/2022	United States
	PRUDENTIAL FINANCIAL	341,539	0	5,751,517	0.09%	5/31/2022	United States
	MAN ASSET MANAGEMENT	330,169	0	5,560,046	0.09%	4/29/2022	Ireland
	STATE STREET CORP	238,101	31,169	4,009,621	0.06%	7/1/2022	United States
	TIAA-CREF	193,030	0	3,250,625	0.05%	3/31/2022	United States
	FRANK RUSSELL COMPAN	156,163	-105,171	2,629,785	0.04%	4/30/2022	United States



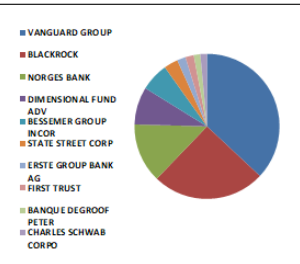
KOZAL TI	KOZAL TI - İlk 10 Yabancı Ortak	Pozisyon	Pozisyon Değişimi	Piyasa Değeri	Hisse Oranı	Bildirim Tarihi	Ülke
	VAN ECK ASSOCIATES C	2,451,861	0	41,289,340	1.61%	7/1/2022	United States
	VANGUARD GROUP	1,662,994	209,783	28,004,819	1.09%	5/31/2022	United States
	BLACKROCK	1,321,662	-36,504	22,256,788	0.87%	7/1/2022	United States
	ALPS ADVISORS INC	522,729	0	8,802,756	0.34%	7/1/2022	United States
	VICTORY CAPITAL MANA	298,319	0	5,023,692	0.20%	3/31/2022	United States
	ST JAMES'S PLACE PLC	210,088	141,841	3,537,882	0.14%	9/30/2021	United Kingdom
	DIMENSIONAL FUND ADV	184,221	-3,651	3,102,282	0.12%	7/1/2022	United States
	ERSTE GROUP BANK AG	125,000	0	2,105,000	0.08%	4/29/2022	Austria
	STATE STREET CORP	110,899	0	1,867,539	0.07%	7/1/2022	United States
	UBS	94,249	-32,302	1,587,153	0.06%	7/4/2022	Switzerland



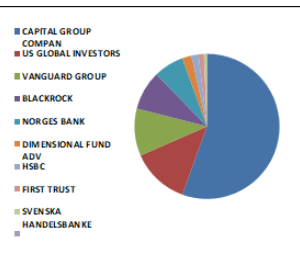
KRDM D TI	KRDM D TI - İlk 10 Yabancı Ortak	Pozisyon	Pozisyon Değişimi	Piyasa Değeri	Hisse Oranı	Bildirim Tarihi	Ülke
	VANGUARD GROUP	32,156,182	4,654,005	541,510,110	4.12%	5/31/2022	United States
	NORGES BANK	21,200,272	20,710,231	357,012,584	2.72%	12/31/2021	Norway
	BLACKROCK	20,572,350	111,241	346,438,377	2.64%	7/1/2022	United States
	DIMENSIONAL FUND ADV	9,121,408	-2,777,189	153,604,512	1.17%	7/1/2022	United States
	AZIMUT HOLDING SPA	3,325,000	3,325,000	55,993,001	0.43%	4/30/2021	Italy
	ALLIANCE BERNSTEIN	2,641,209	-897,291	44,477,960	0.34%	5/31/2022	United States
	HSBC	2,503,481	30	42,158,620	0.32%	5/31/2022	United Kingdom



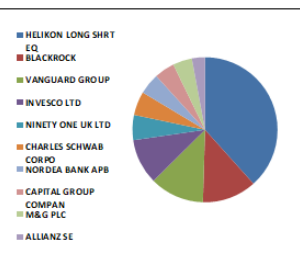
PETKM TI	PETKM TI - İlk 10 Yabancı Ortak	Pozisyon	Pozisyon Değişimi	Piyasa Değeri	Hisse Oranı	Bildirim Tarihi	Ülke
	VANGUARD GROUP	44,620,235	6,024,264	751,404,764	1.76%	5/31/2022	United States
	BLACKROCK	30,298,850	-1,224,025	510,232,639	1.20%	7/1/2022	United States
	NORGES BANK	15,962,558	15,962,558	268,809,479	0.63%	12/31/2021	Norway
	DIMENSIONAL FUND ADV	10,200,531	293,823	171,776,944	0.40%	7/1/2022	United States
	BESSEMER GROUP INCOR	7,551,154	0	127,161,435	0.30%	4/29/2022	United States
	STATE STREET CORP	3,722,956	-224	62,694,580	0.15%	7/4/2022	United States
	ERSTE GROUP BANK AG	2,200,000	0	37,048,000	0.09%	4/29/2022	Austria
	FIRST TRUST	2,192,317	0	36,918,619	0.09%	7/1/2022	United States
	BANQUE DEGROOF PETER	1,856,636	0	31,265,751	0.07%	12/31/2021	Belgium
	CHARLES SCHWAB CORPO	1,785,274	0	30,064,014	0.07%	6/29/2022	United States



PGSUS TI	PGSUS TI - İlk 10 Yabancı Ortak	Pozisyon	Pozisyon Değişimi	Piyasa Değeri	Hisse Oranı	Bildirim Tarihi	Ülke
	CAPITAL GROUP COMPAN	6,563,603	0	110,531,076	6.42%	5/31/2022	United States
	US GLOBAL INVESTORS	1,524,203	-9,766	25,667,579	1.49%	7/1/2022	United States
	VANGUARD GROUP	1,251,348	180,331	21,072,701	1.22%	5/31/2022	United States
	BLACKROCK	1,033,559	1,486	17,405,134	1.01%	7/1/2022	United States
	NORGES BANK	798,128	-1,353,175	13,440,476	0.78%	12/31/2021	Norway
	DIMENSIONAL FUND ADV	241,257	-383	4,062,768	0.24%	7/1/2022	United States
	HSBC	180,000	170,000	3,031,200	0.18%	5/31/2022	United Kingdom
	FIRST TRUST	144,810	0	2,438,600	0.14%	7/1/2022	United States
	SVENSKA HANDELSBANKE	82,667	0	1,392,112	0.08%	6/30/2022	Norway



SAHOL TI	SAHOL TI - İlk 10 Yabancı Ortak	Pozisyon	Pozisyon Değişimi	Piyasa Değeri	Hisse Oranı	Bildirim Tarihi	Ülke
	HELIKON LONG SHRT EQ	102,070,321	-104,369	1,718,864,221	5.00%	3/3/2022	Ireland
	BLACKROCK	32,325,924	-648,740	544,368,565	1.58%	7/4/2022	United States
	VANGUARD GROUP	32,297,323	4,474,749	543,886,924	1.58%	5/31/2022	United States
	INVESCO LTD	26,950,064	-1,023,952	453,839,082	1.32%	7/4/2022	United States
	NINETY ONE UK LTD	14,887,747	-36,402	250,709,662	0.73%	4/30/2022	United Kingdom
	CHARLES SCHWAB CORPO	14,025,785	1,124	236,194,222	0.69%	7/1/2022	United States
	NORDEA BANK APB	12,498,623	-246,566	210,476,813	0.61%	5/31/2022	Sweden
	CAPITAL GROUP COMPAN	12,033,786	12,033,786	202,648,958	0.59%	3/31/2022	United States
	M&G PLC	11,367,741	-819,555	191,432,760	0.56%	3/31/2022	United Kingdom
	ALLIANZ SE	7,687,922	3,841,842	129,464,608	0.38%	7/1/2022	Germany

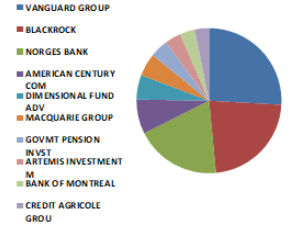


Kaynak : Bloomberg

### BIST 30 - İlk 10 Yabancı Hissedar Pozisyonu

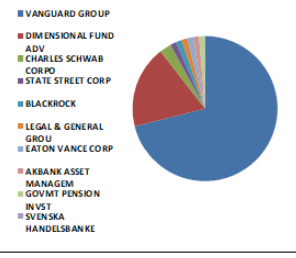
SISE TI

SISE TI - İlk 10 Yabancı Ortak	Pozisyon	Pozisyon Değişimi	Piyasa Değeri	Hisse Oranı	Bildirim Tarihi	Ülke
VANGUARD GROUP	54,780,801	6,918,660	922,508,697	1.79%	5/31/2022	United States
BLACKROCK	47,857,968	-466,594	805,928,188	1.56%	7/1/2022	United States
NORGES BANK	40,453,450	15,519,549	681,236,104	1.32%	12/31/2021	Norway
AMERICAN CENTURY COM	16,143,173	-1,815,125	271,851,036	0.53%	7/1/2022	United States
DIMENSIONAL FUND ADV	11,549,073	-407,632	194,486,391	0.38%	7/1/2022	United States
MACQUARIE GROUP	10,676,468	0	179,791,723	0.35%	4/29/2022	Australia
GOVMT PENSION INVST	8,646,568	8,608,351	145,608,206	0.28%	3/31/2021	Japan
ARTEMIS INVESTMENT M	7,505,605	989,000	126,394,389	0.25%	4/1/2022	United Kingdom
BANK OF MONTREAL	7,179,963	-1,105,473	120,910,578	0.23%	4/29/2022	Canada
CREDIT AGRICOLE GROU	6,741,648	-1,200,811	113,529,353	0.22%	6/8/2022	France



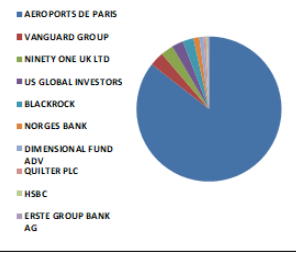
SASA TI

SASA TI - İlk 10 Yabancı Ortak	Pozisyon	Pozisyon Değişimi	Piyasa Değeri	Hisse Oranı	Bildirim Tarihi	Ülke
VANGUARD GROUP	12,094,722	1,726,975	203,675,120	0.54%	5/31/2022	United States
DIMENSIONAL FUND ADV	3,035,554	-699,751	51,118,730	0.14%	7/1/2022	United States
CHARLES SCHWAB CORPO	443,834	0	7,474,165	0.02%	6/29/2022	United States
STATE STREET CORP	277,218	0	4,668,351	0.01%	5/31/2022	United States
BLACKROCK	243,589	-208,851	4,102,039	0.01%	3/31/2022	United States
LEGAL & GENERAL GROU	235,618	0	3,967,807	0.01%	5/31/2022	United Kingdom
EATON VANCE CORP	208,804	-100,758	3,516,259	0.01%	4/30/2022	United States
AKBANK ASSET MANAGEM	188,916	-88,771	3,181,345	0.01%	6/30/2021	Luxembourg
GOVMT PENSION INVST	138,713	138,713	2,335,927	0.01%	3/31/2021	Japan
SVENSKA HANDELSBANKE	62,552	0	1,053,376	0.00%	6/30/2022	Norway



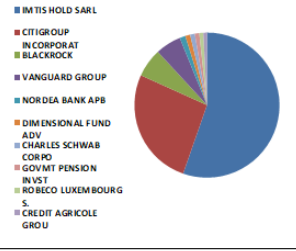
TAVHL TI

TAVHL TI - İlk 10 Yabancı Ortak	Pozisyon	Pozisyon Değişimi	Piyasa Değeri	Hisse Oranı	Bildirim Tarihi	Ülke
AEROPORTS DE PARIS	167,545,312	2,992	2,821,463,080	46.12%	12/31/2020	France
VANGUARD GROUP	6,300,065	794,645	106,093,096	1.73%	5/31/2022	United States
NINETY ONE UK LTD	5,467,722	-388,533	92,076,439	1.51%	5/31/2022	United Kingdom
US GLOBAL INVESTORS	5,062,306	-32,490	85,249,234	1.39%	7/1/2022	United States
BLACKROCK	4,765,402	-183,418	80,249,370	1.31%	7/1/2022	United States
NORGES BANK	2,544,034	-33,528	42,841,533	0.70%	12/31/2021	Norway
DIMENSIONAL FUND ADV	1,851,773	-322,190	31,183,858	0.51%	7/1/2022	United States
QUILTER PLC	1,082,165	-8,074	18,223,659	0.30%	4/29/2022	United Kingdom
HSBC	700,000	0	11,788,000	0.19%	5/31/2022	United Kingdom
ERSTE GROUP BANK AG	580,000	0	9,767,200	0.16%	4/29/2022	Austria



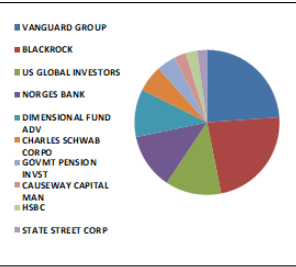
TCELL TI

TCELL TI - İlk 10 Yabancı Ortak	Pozisyon	Pozisyon Değişimi	Piyasa Değeri	Hisse Oranı	Bildirim Tarihi	Ülke
IMTIS HOLD SARL	435,600,000	0	7,335,504,066	19.80%	7/5/2022	Luxembourg
CITIGROUP INCORPORAT	207,784,693	322,000	3,499,094,262	9.44%	7/5/2022	United States
BLACKROCK	50,442,880	-480,324	849,458,107	2.29%	7/4/2022	United States
VANGUARD GROUP	45,066,583	5,838,064	758,921,265	2.05%	5/31/2022	United States
NORDEA BANK APB	10,157,718	-1,542,133	171,055,973	0.46%	5/31/2022	Sweden
DIMENSIONAL FUND ADV	8,544,169	-47,288	143,883,807	0.39%	7/1/2022	United States
CHARLES SCHWAB CORPO	8,131,648	12,448	136,936,954	0.37%	7/1/2022	United States
GOVMT PENSION INVST	7,907,106	-979,364	133,155,666	0.36%	3/31/2021	Japan
ROBECO LUXEMBOURG S.	6,972,729	1,754,026	117,420,757	0.32%	4/30/2022	Luxembourg
CREDIT AGRICOLE GROU	6,318,036	-894,114	106,395,727	0.29%	6/8/2022	France



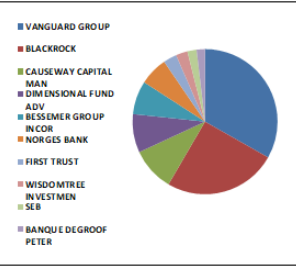
THYAO TI

THYAO TI - İlk 10 Yabancı Ortak	Pozisyon	Pozisyon Değişimi	Piyasa Değeri	Hisse Oranı	Bildirim Tarihi	Ülke
VANGUARD GROUP	19,457,630	2,548,683	327,666,492	1.41%	5/31/2022	United States
BLACKROCK	18,714,037	-515,406	315,144,386	1.36%	7/4/2022	United States
US GLOBAL INVESTORS	10,245,532	-65,759	172,534,760	0.74%	7/1/2022	United States
NORGES BANK	10,008,152	10,008,152	168,537,281	0.73%	12/31/2021	Norway
DIMENSIONAL FUND ADV	8,750,012	-692,851	147,350,203	0.63%	7/1/2022	United States
CHARLES SCHWAB CORPO	4,889,266	-8,798	82,335,240	0.35%	7/1/2022	United States
GOVMT PENSION INVST	3,445,226	-1,135,367	58,017,606	0.25%	3/31/2021	Japan
CAUSEWAY CAPITAL MAN	2,213,884	2,213,884	37,281,807	0.16%	3/31/2022	United States
HSBC	2,017,108	-28,112	33,968,099	0.15%	7/1/2022	United Kingdom
STATE STREET CORP	1,817,218	13,781	30,601,951	0.13%	7/1/2022	United States



TKFEN TI

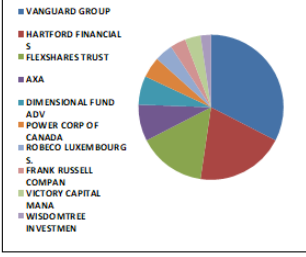
TKFEN TI - İlk 10 Yabancı Ortak	Pozisyon	Pozisyon Değişimi	Piyasa Değeri	Hisse Oranı	Bildirim Tarihi	Ülke
VANGUARD GROUP	6,586,805	929,124	110,921,797	1.78%	5/31/2022	United States
BLACKROCK	5,005,834	7,445	84,298,245	1.35%	7/1/2022	United States
CAUSEWAY CAPITAL MAN	1,930,181	1,930,181	32,504,248	0.52%	3/31/2022	United States
DIMENSIONAL FUND ADV	1,709,852	-9,034	28,793,908	0.46%	7/1/2022	United States
BESSEMER GROUP INCOR	1,473,215	0	24,808,941	0.40%	4/29/2022	United States
NORGES BANK	1,247,076	-2,505,025	21,000,760	0.34%	12/31/2021	Norway
FIRST TRUST	585,766	0	9,864,300	0.16%	7/1/2022	United States
WISDOMTREE INVESTMEN	533,343	0	8,981,496	0.14%	7/1/2022	United States
SEB	401,602	-68,398	6,762,978	0.11%	12/31/2021	United States
BANQUE DEGROOF PETER	378,715	0	6,377,561	0.10%	12/31/2021	Belgium



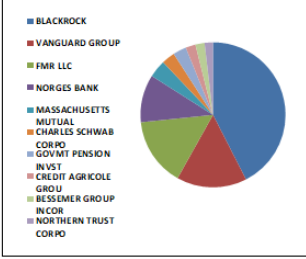
Kaynak : Bloomberg

### BIST 30 - İlk 10 Yabancı Hissedar Pozisyonu

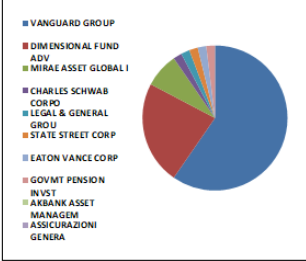
TTKOM TI	TTKOM TI - İlk 10 Yabancı Ortak	Pozisyon	Pozisyon Değişimi	Piyasa Değeri	Hisse Oranı	Bildirim Tarihi	Ülke
	VANGUARD GROUP	19,623,648	3,000,943	330,462,235	0.56%	5/31/2022	United States
	HARTFORD FINANCIAL S	11,886,657	154,500	200,171,306	0.34%	5/31/2022	United States
	FLEXSHARES TRUST	8,952,777	0	150,764,766	0.26%	7/1/2022	United States
	AXA	4,921,446	1,032,306	82,877,151	0.14%	4/29/2022	France
	DIMENSIONAL FUND ADV	3,943,240	-488,225	66,404,162	0.11%	7/1/2022	United States
	POWER CORP OF CANADA	2,817,257	-15,768	47,442,608	0.08%	3/31/2022	Canada
	ROBECO LUXEMBOURG S.	2,275,518	0	38,319,723	0.07%	4/30/2022	Luxembourg
	FRANK RUSSELL COMPAN	2,167,258	-1,435,397	36,496,625	0.06%	5/31/2022	United States
	VICTORY CAPITAL MANA	1,972,403	-474,325	33,215,267	0.06%	3/31/2022	United States
	WISDOMTREE INVESTMEN	1,352,721	-7,964	22,779,822	0.04%	7/1/2022	United States



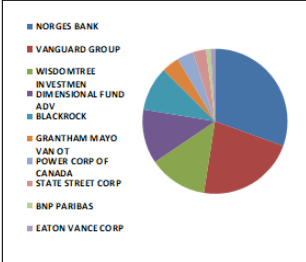
TUPRS TI	TUPRS TI - İlk 10 Yabancı Ortak	Pozisyon	Pozisyon Değişimi	Piyasa Değeri	Hisse Oranı	Bildirim Tarihi	Ülke
	BLACKROCK	12,498,780	0	210,479,457	4.99%	1/30/2020	United States
	VANGUARD GROUP	4,616,523	593,481	77,742,248	1.84%	5/31/2022	United States
	FMR LLC	4,485,618	1,357,200	75,537,808	1.79%	5/31/2022	United States
	NORGES BANK	3,142,630	3,142,630	52,921,890	1.25%	12/31/2021	Norway
	MASSACHUSETTS MUTUAL	1,147,306	-58,751	19,320,633	0.46%	4/30/2022	United States
	CHARLES SCHWAB CORPO	888,085	-1,748	14,955,352	0.35%	7/1/2022	United States
	GOVMT PENSION INVST	872,451	-255,564	14,692,075	0.35%	3/31/2021	Japan
	CREDIT AGRICOLE GROU	660,019	-43,641	11,114,720	0.26%	6/8/2022	France
	BESSEMER GROUP INCOR	589,180	0	9,921,791	0.24%	4/29/2022	United States
	NORTHERN TRUST CORPO	546,492	78,044	9,202,925	0.22%	5/31/2022	United States



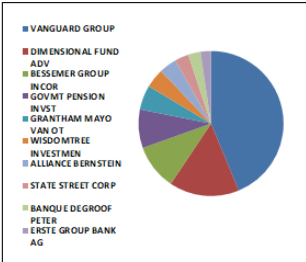
VAKBN TI	VAKBN TI - İlk 10 Yabancı Ortak	Pozisyon	Pozisyon Değişimi	Piyasa Değeri	Hisse Oranı	Bildirim Tarihi	Ülke
	VANGUARD GROUP	21,750,933	2,884,455	366,285,715	0.31%	5/31/2022	United States
	DIMENSIONAL FUND ADV	8,375,514	-84,056	141,043,657	0.12%	7/1/2022	United States
	MIRAE ASSET GLOBAL I	2,907,072	0	48,955,093	0.04%	7/1/2022	South Korea
	CHARLES SCHWAB CORPO	919,082	0	15,477,341	0.01%	6/29/2022	United States
	LEGAL & GENERAL GROU	801,723	0	13,501,015	0.01%	5/31/2022	United Kingdom
	STATE STREET CORP	790,966	0	13,319,868	0.01%	7/4/2022	United States
	EATON VANCE CORP	535,128	0	9,011,556	0.01%	4/30/2022	United States
	GOVMT PENSION INVST	508,537	0	8,563,763	0.01%	3/31/2021	Japan
	AKBANK ASSET MANAGEM	310,000	-90,000	5,220,400	0.00%	6/30/2021	Luxembourg
	ASSICURAZIONI GENERA	300,200	0	5,055,368	0.00%	3/31/2022	Italy



VESTL TI	VESTL TI - İlk 10 Yabancı Ortak	Pozisyon	Pozisyon Değişimi	Piyasa Değeri	Hisse Oranı	Bildirim Tarihi	Ülke
	NORGES BANK	4,163,886	4,163,886	70,119,841	1.24%	12/31/2021	Norway
	VANGUARD GROUP	2,980,188	664,670	50,186,366	0.89%	5/31/2022	United States
	WISDOMTREE INVESTMEN	1,769,461	-2,844	29,797,724	0.53%	7/1/2022	United States
	DIMENSIONAL FUND ADV	1,656,930	-268,666	27,902,701	0.49%	7/1/2022	United States
	BLACKROCK	1,329,609	4,361	22,390,616	0.40%	7/1/2022	United States
	GRANTHAM MAYO VAN OT	522,633	299,871	8,801,140	0.16%	2/28/2022	United States
	POWER CORP OF CANADA	513,696	136	8,650,641	0.15%	2/28/2022	Canada
	STATE STREET CORP	401,451	0	6,760,435	0.12%	7/1/2022	United States
	BNP PARIBAS	150,000	150,000	2,526,000	0.04%	4/30/2022	France
	EATON VANCE CORP	121,552	0	2,046,936	0.04%	4/30/2022	United States



YKBNK TI	YKBNK TI - İlk 10 Yabancı Ortak	Pozisyon	Pozisyon Değişimi	Piyasa Değeri	Hisse Oranı	Bildirim Tarihi	Ülke
	VANGUARD GROUP	94,430,185	12,599,185	1,590,204,330	1.12%	5/31/2022	United States
	DIMENSIONAL FUND ADV	33,508,627	-48,399	564,285,284	0.40%	7/1/2022	United States
	BESSEMER GROUP INCOR	22,097,183	0	372,116,565	0.26%	4/29/2022	United States
	GOVMT PENSION INVST	18,356,023	17,675,551	309,115,430	0.22%	3/31/2021	Japan
	GRANTHAM MAYO VAN OT	11,913,649	6,802,200	200,625,851	0.14%	2/28/2022	United States
	WISDOMTREE INVESTMEN	8,937,080	0	150,500,429	0.11%	7/1/2022	United States
	ALLIANCE BERNSTEIN	8,126,580	8,126,580	136,851,608	0.10%	5/31/2022	United States
	STATE STREET CORP	6,780,020	-562	114,175,538	0.08%	7/4/2022	United States
	BANQUE DEGROOF PETER	5,640,928	766,082	94,993,228	0.07%	12/31/2021	Belgium
	ERSTE GROUP BANK AG	5,000,000	-200,000	84,200,001	0.06%	4/29/2022	Austria



Kaynak : Bloomberg





## Yatırım Danışmanlığı ve Bireysel Portföy Yönetimi

Gökçe ARSLAN  
DirektörÖzlem ÜNAL  
YönetmenTuba ŞAHİN  
YönetmenSemih Can ÖZER  
UzmanGizem Tetik ARGİN  
UzmanSemih ÖZER  
Uzman[ytrdanismanligibpy@halkyatirim.com.tr](mailto:ytrdanismanligibpy@halkyatirim.com.tr)  
0 (212) 314 81 81

**Çekince :** "Yatırım Danışmanlığı hizmeti; aracı kurumlar, portföy yönetim şirketleri, mevduat kabul etmeyen bankalar ile müşteri arasında imzalanacak Yatırım Danışmanlığı sözleşmesi çerçevesinde sunulmaktadır. Burada yer alan bilgi, yorum ve tavsiyeleri, kişilerin yerindelik testi ile belirlendiği risk seviyeleri dikkate alınarak, Halk Yatırım Yatırım Danışmanlığı ve Araştırma birimi nezdinde güvenilir olduğuna inanılan bilgi kaynaklarından yararlanarak hazırlanmakta ve kişiye özel sunulmaktadır. Verilen bu tavsiyeler mali durumunuz ile risk ve getiri tercihlerinize uygun olmayabilir. Bu nedenle, risk yapınıza uygun olmayan şekilde sadece burada yer alan bilgilere dayanılarak yatırım kararı verilmesi beklentilerinize uygun sonuçlar doğurmayabilir. Size özel olarak tahsis edilen Yatırım Danışmanınız ile irtibata geçmeniz ve mali durumunuz ve risk seviyelerinize uygun kararları birlikte almanız tavsiye edilir.

Veri ve grafikler güvenilirliğine inandığımız güvenilir kaynaklardan derlenmiş olup, yapılan yorumlar sadece HALK YATIRIM MENKUL DEĞERLER A.Ş. Yatırım Danışmanlığı'nın beklentilerini yansıtmaktadır. Bu bilgiler ışığında yapılan ve yapılacak olan ileriye dönük yatırımların sonuçlarından Şirketimiz hiçbir şekilde sorumlu tutulamaz. Ayrıca, Halk Yatırım Menkul Değerler A.Ş.'nin yazılı izni olmadıkça içeriği kısmen ya da tamamen üçüncü kişilerce hiç bir şekil ve ortamda yayınlanamaz, iktisap edilemez, alıntı yapılamaz, kullanılamaz. İletim, gönderilen kişiye özel ve münhasırdır. İlave olarak, bu raporun gönderildiği ve yukarıdaki açıklamalarımız doğrultusunda kullanıldığı ülkelerdeki yasal düzenlemelerden kaynaklı tüm talep ve dava haklarımız saklıdır.

Uyarı Notu: Bu e-posta'nın içerdiği bilgiler (ekleri dahil olmak üzere) gizlidir. Onayımız olmaksızın üçüncü kişilere açıklanamaz. Bu mesajın gönderilmek istendiği kişi değilseniz, lütfen mesajı sisteminizden derhal siliniz. Halk Yatırım Menkul Değerler A.Ş. bu mesajın içerdiği bilgilerin doğruluğu veya eksiksiz olduğu konusunda bir garanti vermemektedir. Bu nedenle bilgilerin ne şekilde olursa olsun, içeriğinden, iletilmesinden, alınmasından, saklanmasından sorumlu değildir. Bu mesajın içeriği yazarına ait olup, Halk Yatırım Menkul Değerler A.Ş.'nin görüşlerini içermeyebilir.

